



MANUAL DO USUÁRIO

PRIMEIRO ACESSO,
RECARGA E PAGAMENTO

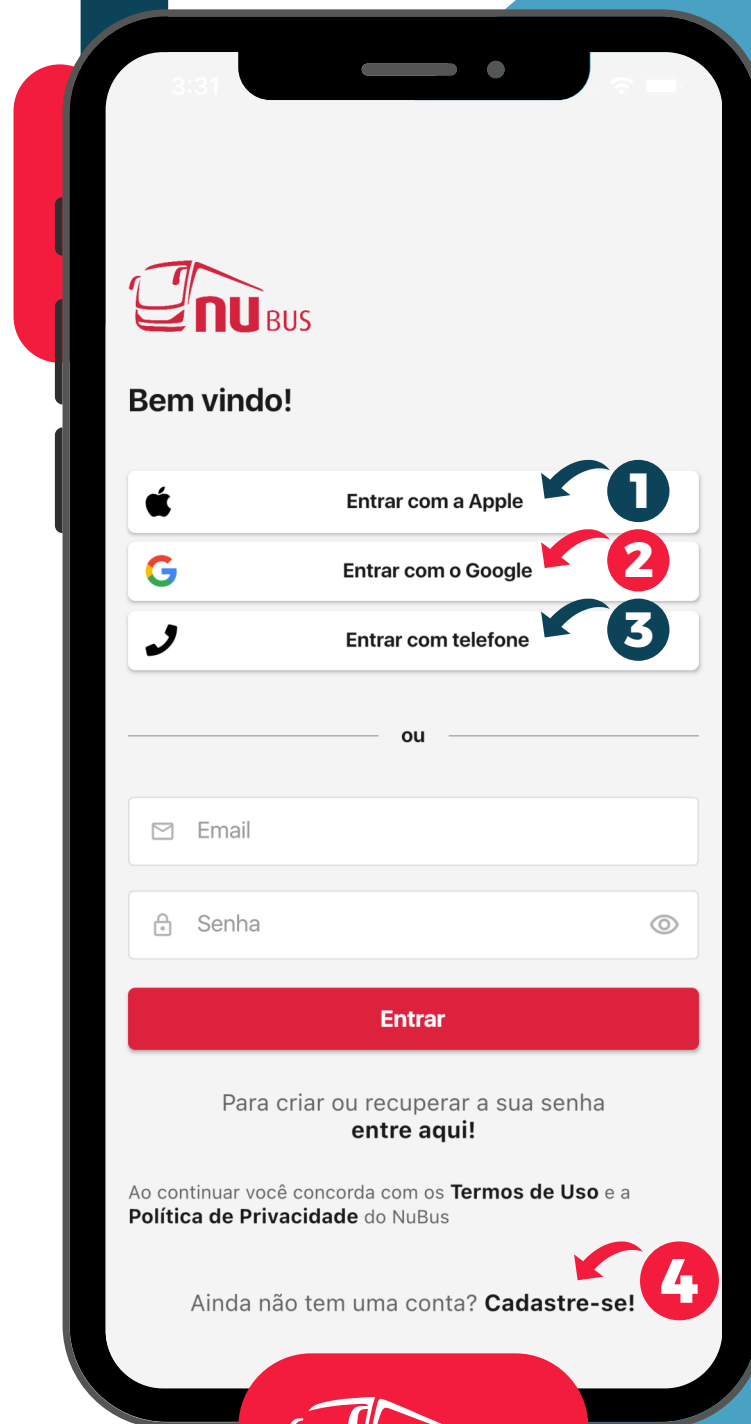


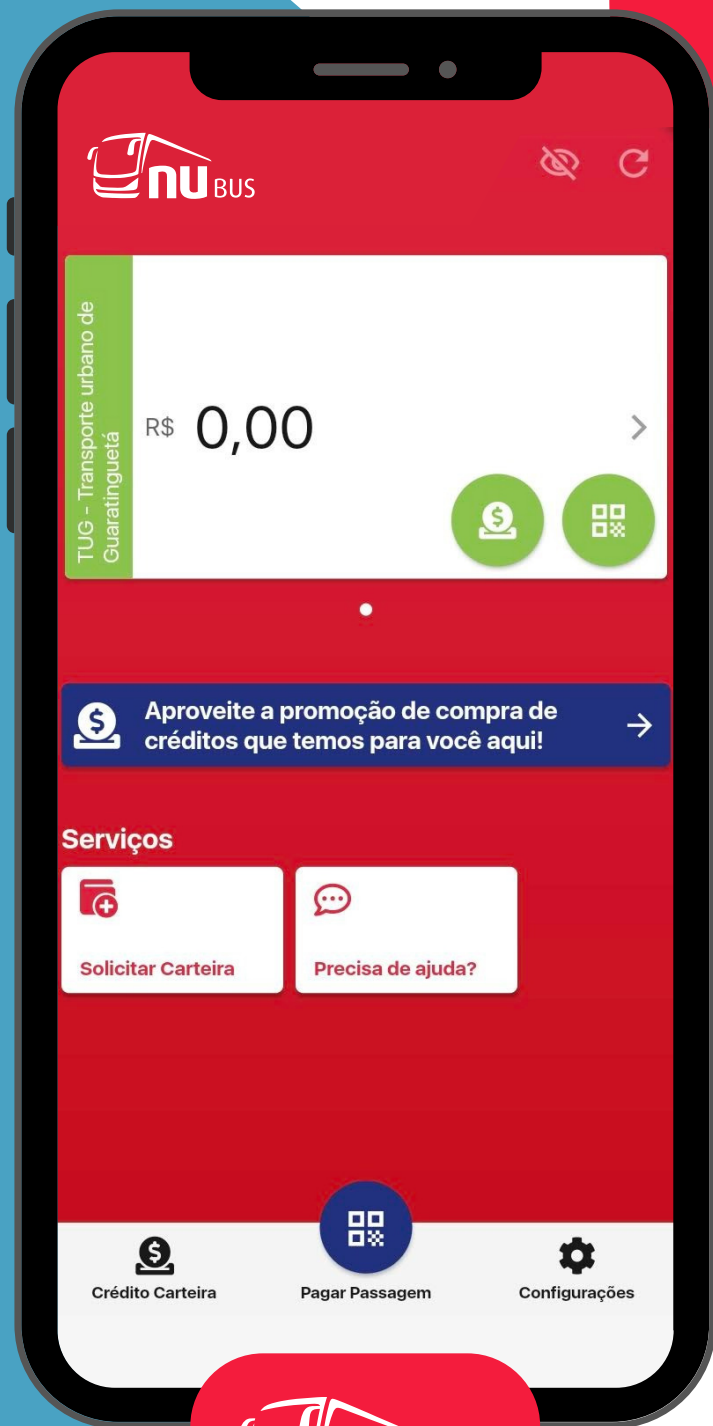
SEJA BEM-VINDO A SUA NOVA CARTEIRA DIGITAL!

NOSSO OBJETIVO É TONAR SUA ADMINISTRAÇÃO DE PASSAGENS MUITO MAIS FÁCIL E SIMPLES.

PARA COMEÇAR, SELECIONE UM DOS MÉTODOS DE AUTENTICAÇÃO:

- 1 APPLE**
- 2 GOOGLE**
- 3 NUMERO DE TELEFONE**
- 4 E-MAIL E SENHA**





PRONTO!
AGORA VOCÊ
JÁ PODE UTILIZAR
SUA CARTEIRA DIGITAL
PARA O TRANSPORTE.

INFORMAÇÕES DO APLICATIVO:

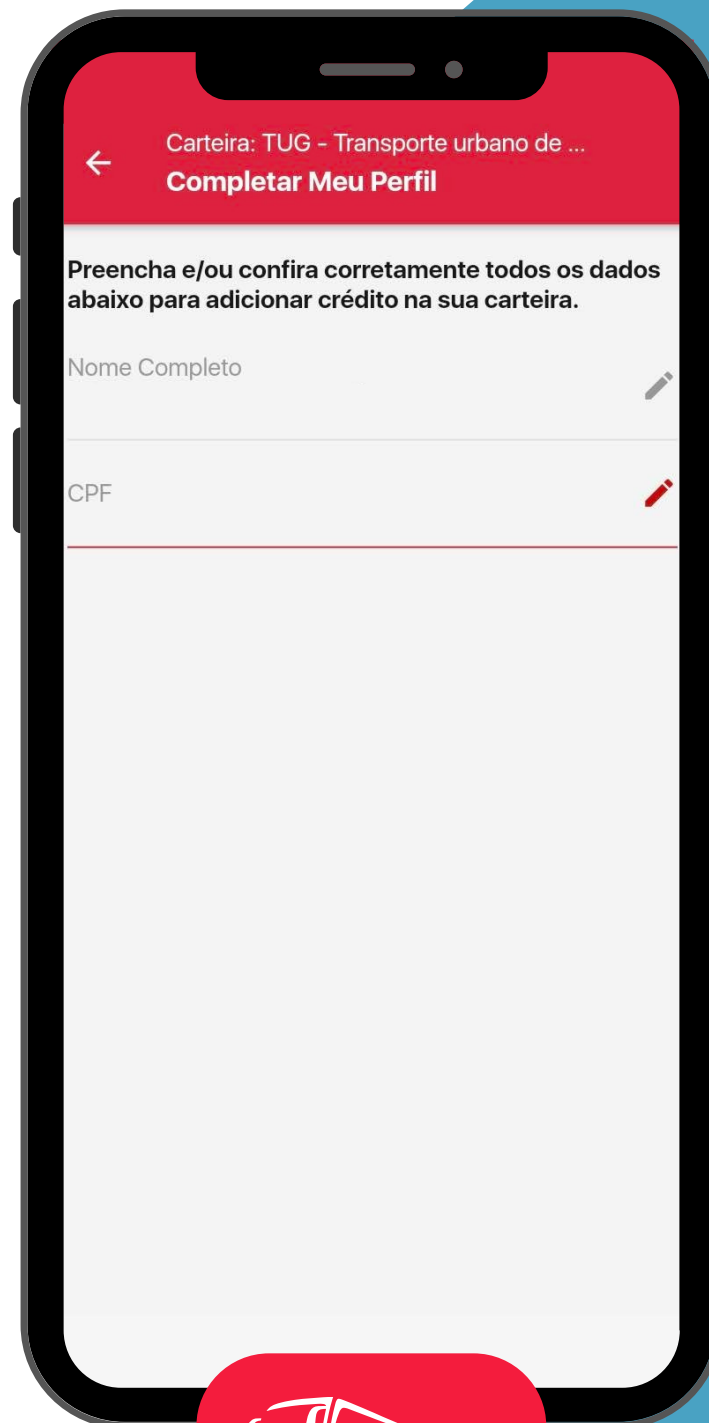
- 1 SALDO DISPONÍVEL NA CARTEIRA**
- 2 SOLICITAR CARTEIRA / FALE CONOSCO**
- 3 INSERIR CRÉDITOS**
- 4 QR CODE PARA PAGAMENTOS DE PASSAGENS**
- 5 CONFIGURAÇÕES**

COMO INSERIR CRÉDITOS?

CASO SEJA SUA PRIMEIRA RECARGA, SERÁ NECESSÁRIO COMPLETAR O SEU PERFIL INSERINDO ALGUNS DADOS EM NOSSO CADASTRO;


ESSA TELA **APARECERÁ** DE FORMA AUTOMÁTICA **NA PRIMEIRA TENTATIVA** DE RECARGA;


PARA CONCLUIR A ETAPA, **CLIQUE EM "COMPLETAR PERFIL"**. APÓS VALIDADAS AS INFORMAÇÕES, OCÊ SERÁ DIRECIONADO PARA A TELA DE RECARGA;



Carteira: TUG - Transporte urbano de ...
Completar Meu Perfil

Preencha e/ou confira corretamente todos os dados abaixo para adicionar crédito na sua carteira.

Nome Completo 

CPF 





SIGA OS PASSOS ABAIXO:

- 1 DIGITE O VALOR** DA SUA RECARGA EM SUA CARTEIRA VIRTUAL;
- 2 SELECIONE A OPÇÃO** DE PAGAMENTO;
- 3 SE HOUVER ALGUMA PROMOÇÃO ATIVA,** ESCOLHA UMA DISPONÍVEL;
- 4 CLIQUE EM 'CONFIRMAR COMPRA'** PARA FINALIZAR O PROCESSO.



CONCLUINDO O PAGAMENTO VIA PIX: APÓS CONFIRMAR A COMPRA, VOCÊ VERÁ AS INSTRUÇÕES

- 1 COPIE O CÓDIGO PIX, COLE NO APLICATIVO DO SEU BANCO E CONCLUA O PROCESSO;**
- 2 CASO VOCÊ QUEIRA PAGAR UTILIZANDO OUTRO APARELHO CELULAR, CLIQUE EM VER QR-CODE PIX; JÁ NO OUTRO APARELHO, ESCANEIE O CÓDIGO ATRAVÉS DO APLICATIVO DO BANCO.**

PARA VOLTAR AO MENU PRINCIPAL, CLIQUE EM: **OK, VOLTAR**





**EM POUCOS MINUTOS
O SEU SALDO JÁ
SERÁ EXIBIDO EM
SUA CARTEIRA**

Transação #134BDF

Recarga realizada com sucesso. Valor: R\$ 25,00,
Novo Saldo: R\$ 25,00

**AGORA É
SÓ EMBARCAR
E UTILIZAR SUA
CARTEIRA DIGITAL
COMO FORMA DE
PAGAMENTO**

COMO EFETUAR O PAGAMENTO:

- 1 PROCURE NO MENU PRINCIPAL, DESLIZANDO PARA O LADO, QUAL CARTEIRA DESEJA UTILIZAR;**
- 2 EM SEGUIDA CLIQUE NO ÍCONE NO CANTO SUPERIOR DIREITO DO CARD COM O SÍMBOLO DE QR CODE OU EM 'PAGAR PASSAGEM';**
- 3 APRESENTE SEU QR CODE PARA PAGAMENTO;**
- 4 OU ESCANEIE O QR CODE DO VEÍCULO.**

